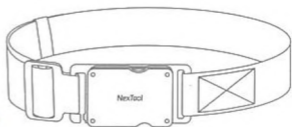


## Многофункциональный пояс для инструментов Nextool Инструкция по эксплуатации



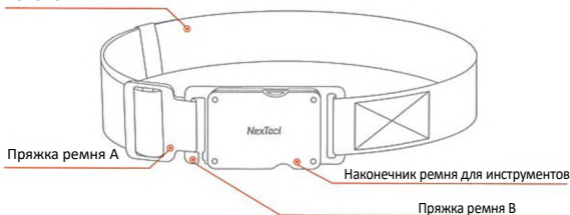
### Характеристики изделия

1. Высококачественная, компактная лента для инструментов, более 10 видов инструментов в одном, свободно справляется с различными бытовыми задачами;
2. Ремень и пряжка ремня для инструментов являются отдельной конструкцией, головка ремня может быть демонтирована за считанные секунды;
3. Эластичный пояс из полиэстерового материала, прочный и быстросохнущий. Текстурированный черный и тактический зеленый цвета можно выбрать опционально;
4. Внешний вид прост и сдержан, новая функциональная структура.

### Конструкция продукта

1. Весь ремень: 1180 мм (длина) x 39 мм (ширина), вес нетто: 240 г ± 12 г

Ремешок



2. Наконечник ремня для инструментов

Насадка с крестовой отверткой

Нож для распаковки

Малое лезвие

Плоская отвертка

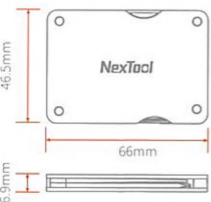
Ногтевой напильник

Ножницы

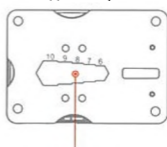
Консервный нож

Открывалка

Держатель для карт



Задняя сторона



Гаечный ключ и основное гнездо

3. Поясной ремень

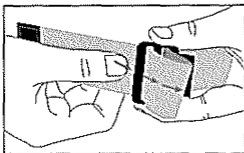


### Параметры продукта

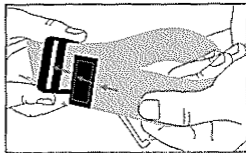
Деталь	Основной материал	Размеры	Вес
Наконечник ремня для инструментов	2Cr13	66x46,5x6,9мм	93 г
Ремень + пряжка для ремня	Полиэфирное волокно (полиэстер)	1180x47,5мм	147 г

## 1. 腰带穿戴

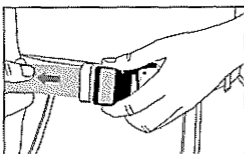
1) 佩戴腰带前, 先把腰带扣A拆下, 然后将腰带穿过裤子上的所有腰带环。



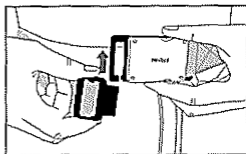
2) 腰带穿完腰带环后, 把腰带扣A重新组装在腰带上, 然后与腰带扣B卡合。



3) 根据需求调整至佩戴者最为舒适的腰带长度。



4) 解开腰带, 只需分离腰带扣A与腰带扣B, 即可快速解脱。

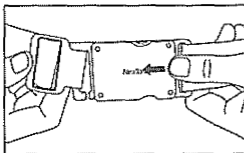


**⚠ Предупреждение:**

## 2. 工具腰带头的拆装

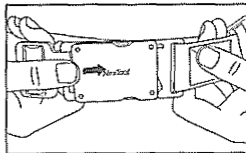
### 1) 腰带头拆卸

如箭头所示方向, 手指轻推, 直至听到“咔”一声, 腰带头分离, 直接取下

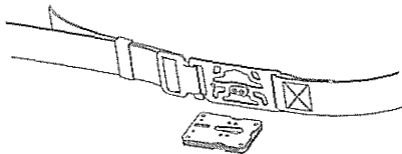


### 2) 腰带头装合

对准底座卡孔(六角扳手位置)扣合至腰带扣B上, 然后如图示箭头方向手指轻推, 直至听到“咔”一声, 腰带头回位。



**⚠ 温馨提醒:** 分离式设计, 可在腰带系合的情况下, 单独拆卸工具口腰带头, 体用内含功能。



## Техническое обслуживание продукта

1. (неразборчиво)
2. Чтобы обеспечить нормальную работу и безопасность каждого инструмента ремня, любая его часть должна использоваться отдельно (при использовании одной из частей остальные части ремня должны быть закрыты одновременно).
3. Чтобы обеспечить срок службы инструмента, пожалуйста, используйте каждый функциональный компонент в пределах разумной нагрузки (в соответствии со спецификациями каждого инструмента).

## Гарантия

1. Бесплатная гарантия на один год: для продуктов Nextool можно воспользоваться услугами по ремонту в течение одного года с даты продажи. Если при надлежащем использовании возникают проблемы с качеством, для продуктов Nextool предоставляется бесплатный ремонт.
2. Nextool предоставляет платные услуги по техническому обслуживанию в случае повреждения продукта, вызванного неправильным использованием, самостоятельной модификацией или ремонтом, или для продуктов, срок гарантии которых более одного года.



Сайт Nextool



Проверка регистрации